ÁREA DE SANGRIA

Indicada pela linha AZUL, todas as imagens que fazem parte do fundo da sua arte devem ir até essa margem.

ÁREA DE CORTE

Esta linha, de cor **PRETA**, que indica onde o material será cortado assumindo seu formato determinado. O corte sempre irá possuir variação, por isso é necessário que o seu material possua margem para sangria.

ÁREA DE SEGURANÇA

A linha verde indica a margem de segurança. Coloque tudo que é importante em sua arte dentro desta área para que suas informações fiquem protegidas do corte.

EXCLUA AS LINHAS DO GABARITO ANTES DE ENVIAR SEU ARQUIVO.

UTILIZE PALETA DE CORES CMYK

C M Y K

RESOLUÇÃO MÍNIMA 100 DPI PARA SUBLIMAÇÃO

SEMPRE ENVIE SEU ARQUIVO EM COREL VERSÃO 20 OU INFERIOR.

AO UTILIZAR COR PRETA PARA MATERIAL DE SUBLIMAÇÃO, USE:

ciano	magenta	amarelo	preto
100	100	100	100
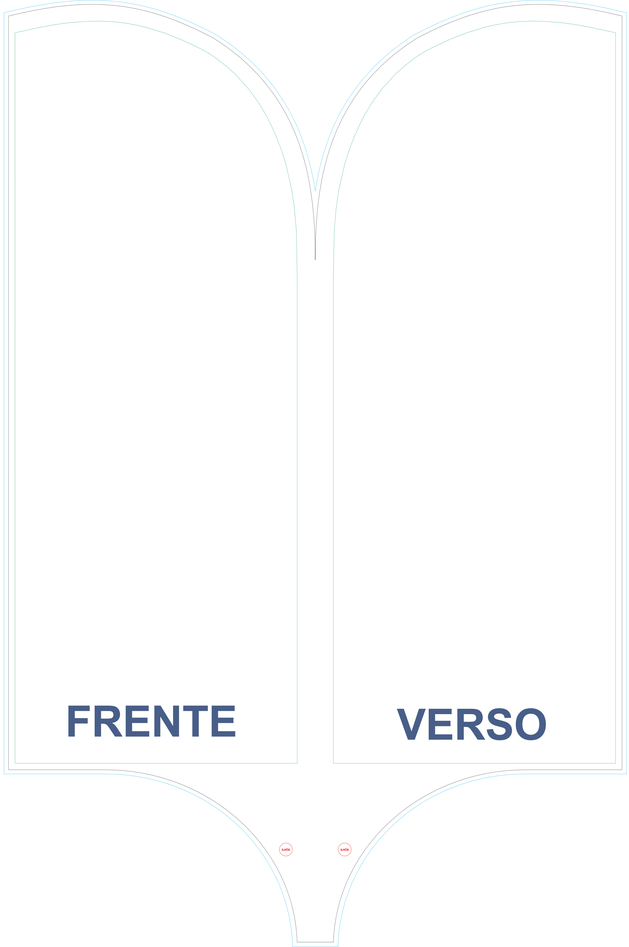
!!! FAVOR NÃO ESPELHAR A ARTE DO VERSO.